

ISOLATE YOUR EYES  
**COCOONS**

**CLIP-ONS ANPASSUNG:**

Bitte nutzen Sie die Formzeichnungen um die bestmögliche Passform für Ihre Brille zu finden. Um die perfekte Größe zu ermitteln, drucken Sie die Zeichnung in Originalgröße aus. Nun legen Sie Ihre Brille auf jede der Formzeichnungen und schauen welche der Formen am besten zu Ihrer Brille passt.



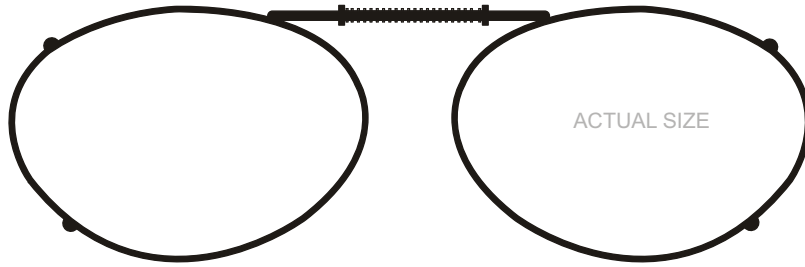
CASE INKLUSIVE

Im richtigen Maßstab (100%)  
ausgedruckt, besitzt das 1 Euro  
Stück Originalgröße!



Dieser Clip passt auf eine Fassung mit maximal 120 mm

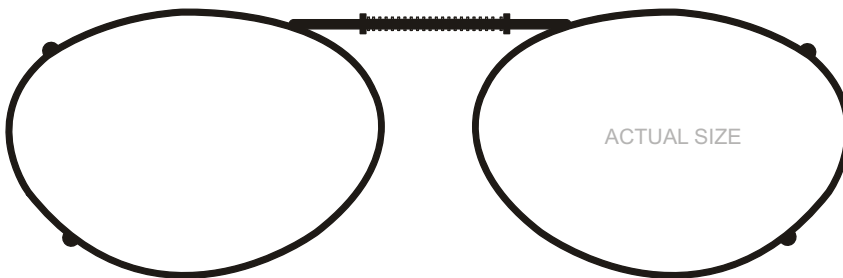
32 mm



● OVL3-46

Dieser Clip passt auf eine Fassung mit maximal 122 mm

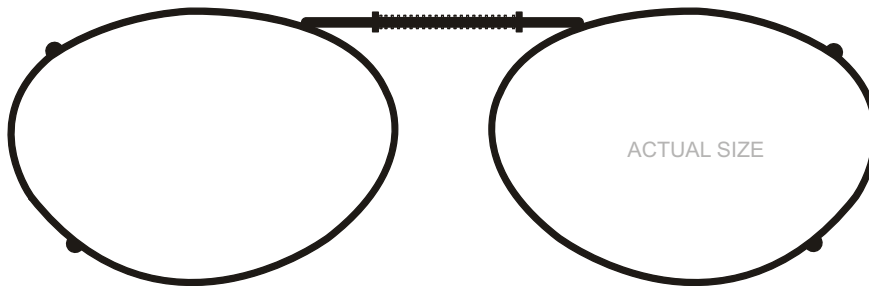
34 mm



● OVL3-48

Dieser Clip passt auf eine Fassung mit maximal 126 mm

35 mm



● OVL3-50

## ISOLATE YOUR EYES **COCOONS**

### CLIP-ONS ANPASSUNG:

Bitte nutzen Sie die Formzeichnungen um die bestmögliche Passform für Ihre Brille zu finden. Um die perfekte Größe zu ermitteln, drucken Sie die Zeichnung in Originalgröße aus. Nun legen Sie Ihre Brille auf jede der Formzeichnungen und schauen welche der Formen am besten zu Ihrer Brille passt.




CASE INKLUSIVE

Im richtigen Maßstab (100%)  
ausgedruckt, besitzt das 1 Euro  
Stück Originalgröße!



Dieser Clip passt auf eine Fassung mit maximal 115 mm

27 mm



 OVL4-44

## ISOLATE YOUR EYES **COCOONS**

### CLIP-ONS ANPASSUNG:

Bitte nutzen Sie die Formzeichnungen um die bestmögliche Passform für Ihre Brille zu finden. Um die perfekte Größe zu ermitteln, drucken Sie die Zeichnung in Originalgröße aus. Nun legen Sie Ihre Brille auf jede der Formzeichnungen und schauen welche der Formen am besten zu Ihrer Brille passt.



CASE INKLUSIVE

Im richtigen Maßstab (100%)  
ausgedruckt, besitzt das 1 Euro  
Stück Originalgröße!

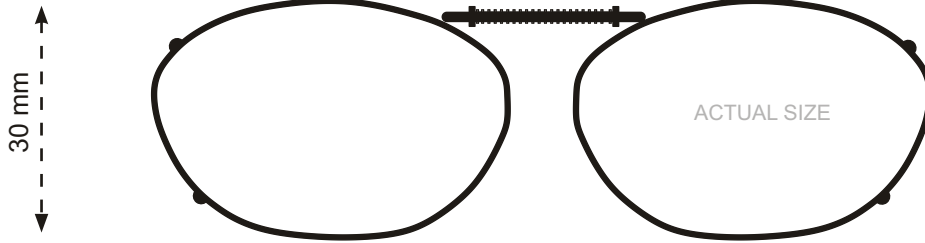


Dieser Clip passt auf eine Fassung mit maximal 120 mm

ISOLATE YOUR EYES  
**COCOONS**

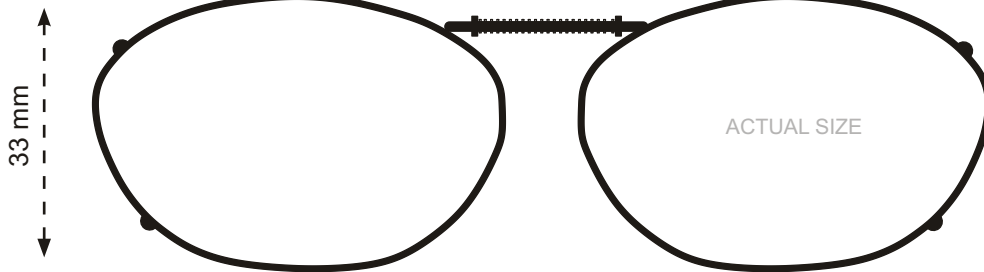
**CLIP-ONS ANPASSUNG:**

Bitte nutzen Sie die Formzeichnungen um die bestmögliche Passform für Ihre Brille zu finden. Um die perfekte Größe zu ermitteln, drucken Sie die Zeichnung in Originalgröße aus. Nun legen Sie Ihre Brille auf jede der Formzeichnungen und schauen welche der Formen am besten zu Ihrer Brille passt.



 OVL5-46

Dieser Clip passt auf eine Fassung mit maximal 128 mm



 OVL5-51




CASE INKLUSIVE

Im richtigen Maßstab (100%)  
ausgedruckt, besitzt das 1 Euro  
Stück Originalgröße!



Dieser Clip passt auf eine Fassung mit maximal 120 mm

31 mm



OVL6-46

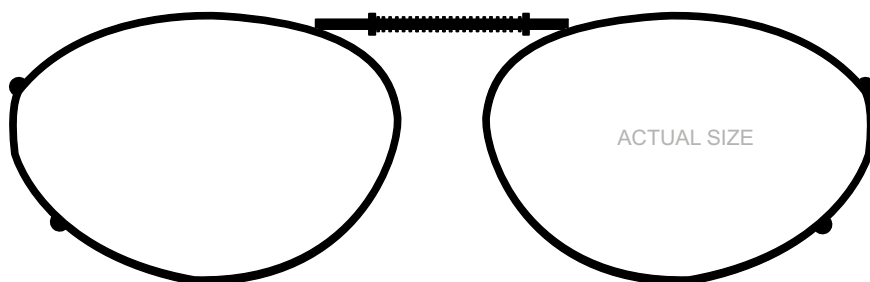
# ISOLATE YOUR EYES COCOONS

## CLIP-ONS ANPASSUNG:

Bitte nutzen Sie die Formzeichnungen um die bestmögliche Passform für Ihre Brille zu finden. Um die perfekte Größe zu ermitteln, drucken Sie die Zeichnung in Originalgröße aus. Nun legen Sie Ihre Brille auf jede der Formzeichnungen und schauen welche der Formen am besten zu Ihrer Brille passt.

Dieser Clip passt auf eine Fassung mit maximal 130 mm

34 mm



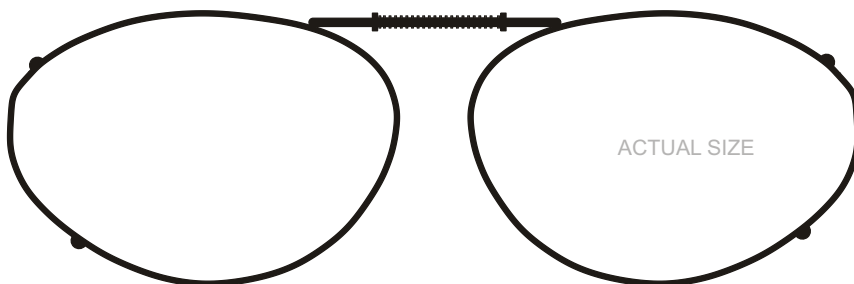
OVL6-50



CASE INKLUSIVE

Dieser Clip passt auf eine Fassung mit maximal 130 mm

36 mm



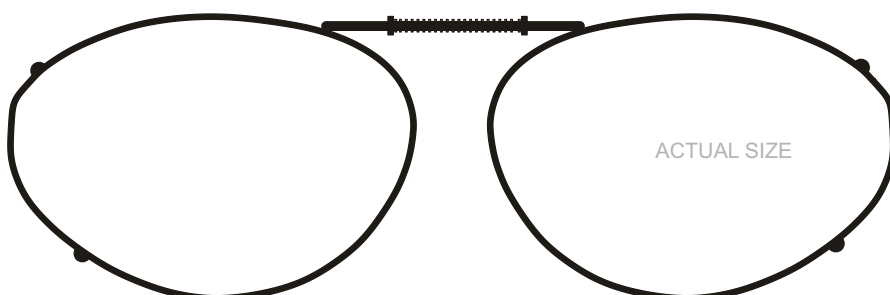
OVL6-52

Im richtigen Maßstab (100%)  
ausgedruckt, besitzt das 1 Euro  
Stück Originalgröße!



Dieser Clip passt auf eine Fassung mit maximal 135 mm

37 mm

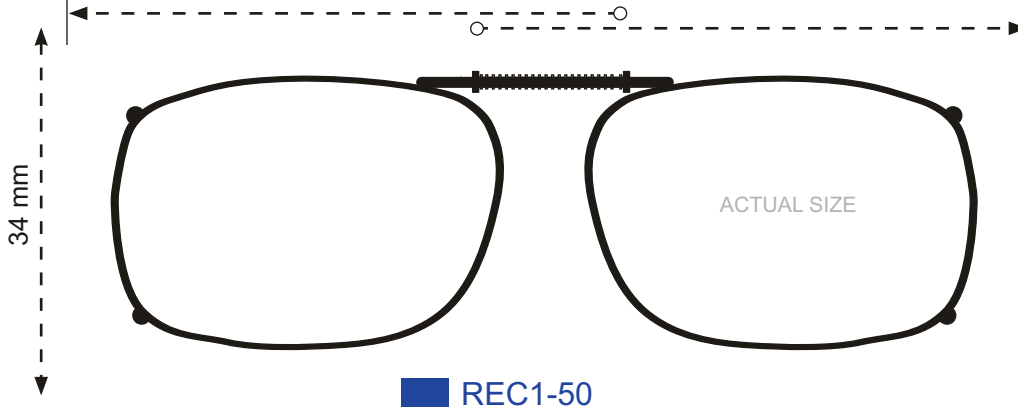


OVL6-54

www.cocoonseyewear.com



Dieser Clip passt auf eine Fassung mit maximal 126 mm




REC1-50

ISOLATE YOUR EYES  
**COCOONS**

**CLIP-ONS ANPASSUNG:**

Bitte nutzen Sie die Formzeichnungen um die bestmögliche Passform für Ihre Brille zu finden. Um die perfekte Größe zu ermitteln, drucken Sie die Zeichnung in Originalgröße aus. Nun legen Sie Ihre Brille auf jede der Formzeichnungen und schauen welche der Formen am besten zu Ihrer Brille passt.

Dieser Clip passt auf eine Fassung mit maximal 128 mm




REC1-51



CASE INKLUSIVE

Dieser Clip passt auf eine Fassung mit maximal 131 mm

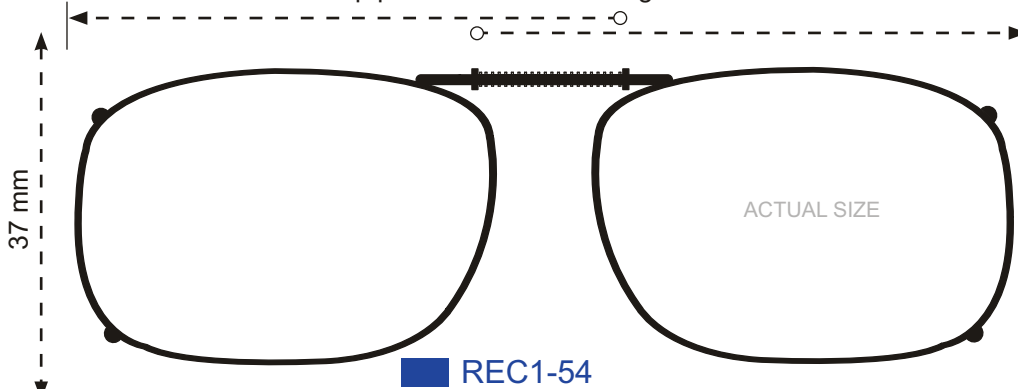


REC1-52

Im richtigen Maßstab (100%)  
ausgedruckt, besitzt das 1 Euro  
Stück Originalgröße!



Dieser Clip passt auf eine Fassung mit maximal 137 mm



REC1-54

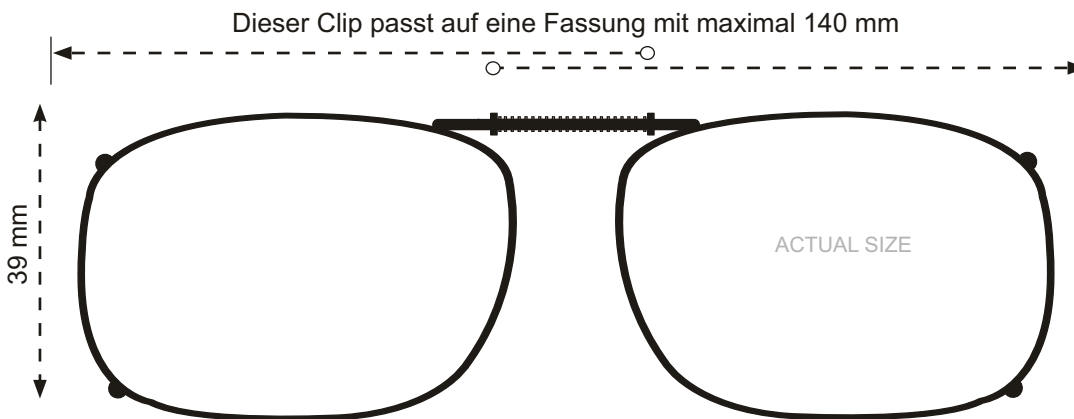
ISOLATE YOUR EYES  
**COCOONS**

**CLIP-ONS ANPASSUNG:**

Bitte nutzen Sie die Formzeichnungen um die bestmögliche Passform für Ihre Brille zu finden. Um die perfekte Größe zu ermitteln, drucken Sie die Zeichnung in Originalgröße aus. Nun legen Sie Ihre Brille auf jede der Formzeichnungen und schauen welche der Formen am besten zu Ihrer Brille passt.

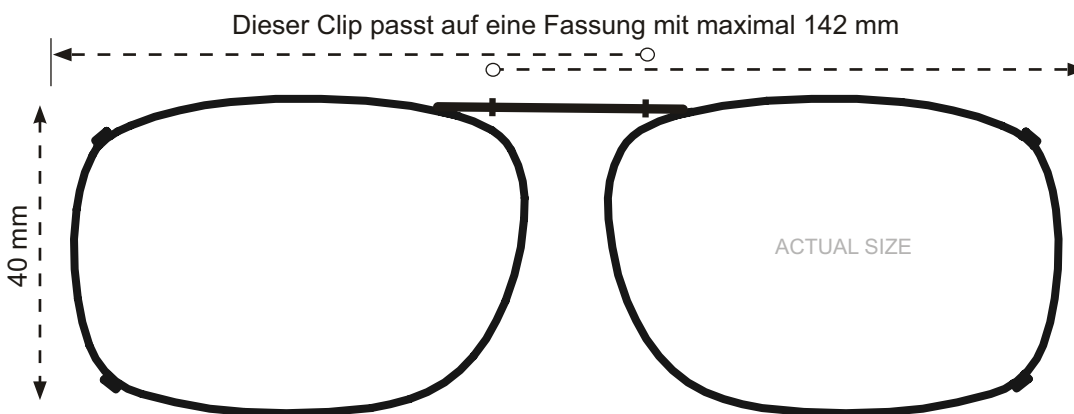


CASE INKLUSIVE



■ REC1-56

Im richtigen Maßstab (100%)  
ausgedruckt, besitzt das 1 Euro  
Stück Originalgröße!



■ REC1-58

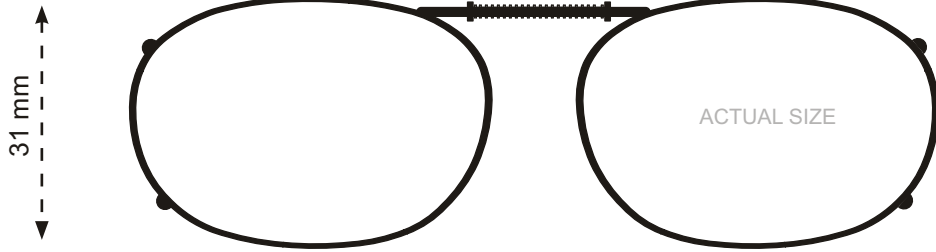


Dieser Clip passt auf eine Fassung mit maximal 120 mm

ISOLATE YOUR EYES  
**COCOONS**

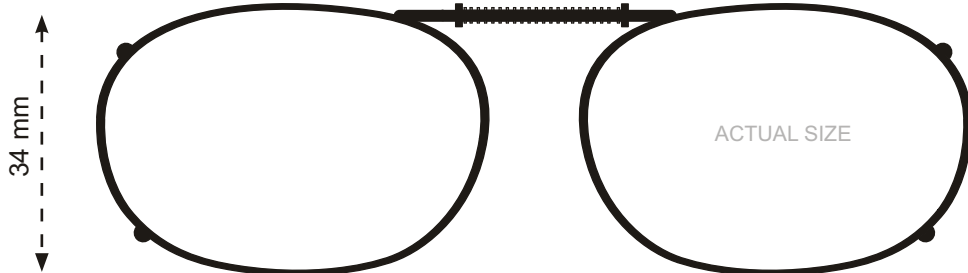
**CLIP-ONS ANPASSUNG:**

Bitte nutzen Sie die Formzeichnungen um die bestmögliche Passform für Ihre Brille zu finden. Um die perfekte Größe zu ermitteln, drucken Sie die Zeichnung in Originalgröße aus. Nun legen Sie Ihre Brille auf jede der Formzeichnungen und schauen welche der Formen am besten zu Ihrer Brille passt.



REC2-46

Dieser Clip passt auf eine Fassung mit maximal 124 mm

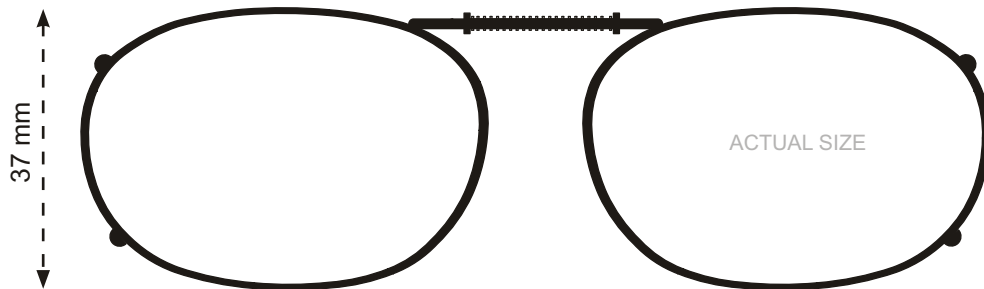


REC2-50



CASE INKLUSIVE

Dieser Clip passt auf eine Fassung mit maximal 132 mm

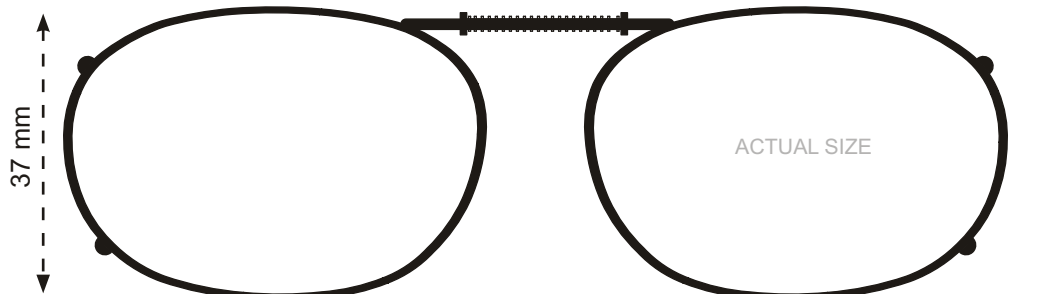


REC2-52

Im richtigen Maßstab (100%)  
ausgedruckt, besitzt das 1 Euro  
Stück Originalgröße!



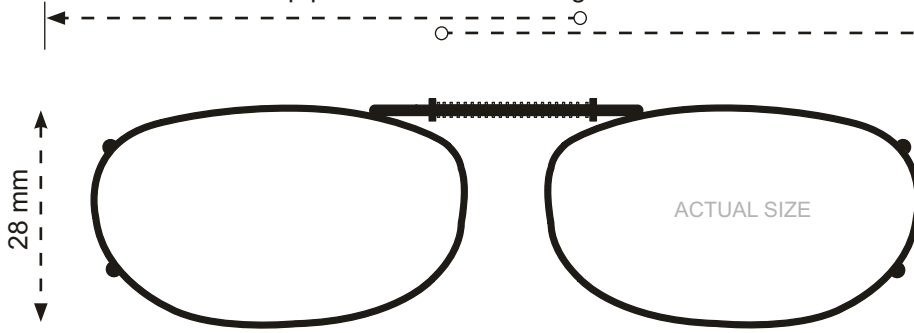
Dieser Clip passt auf eine Fassung mit maximal 136 mm



REC2-54



Dieser Clip passt auf eine Fassung mit maximal 123 mm



■ REC3-48

## ISOLATE YOUR EYES **COCOONS**

### CLIP-ONS ANPASSUNG:

Bitte nutzen Sie die Formzeichnungen um die bestmögliche Passform für Ihre Brille zu finden. Um die perfekte Größe zu ermitteln, drucken Sie die Zeichnung in Originalgröße aus. Nun legen Sie Ihre Brille auf jede der Formzeichnungen und schauen welche der Formen am besten zu Ihrer Brille passt.

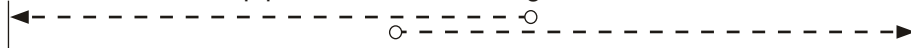


CASE INKLUSIVE

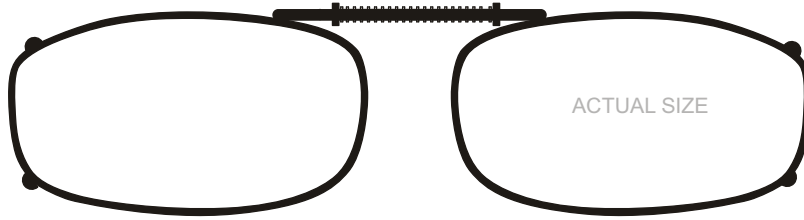
Im richtigen Maßstab (100%)  
ausgedruckt, besitzt das 1 Euro  
Stück Originalgröße!



Dieser Clip passt auf eine Fassung mit maximal 120 mm



25 mm



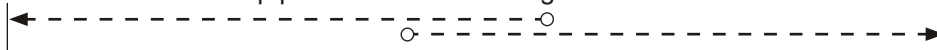
■ REC4-46

## ISOLATE YOUR EYES **COCOONS**

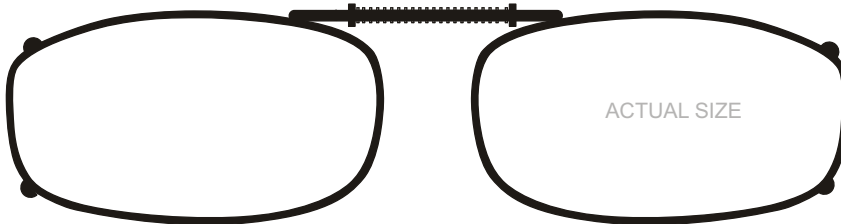
### CLIP-ONS ANPASSUNG:

Bitte nutzen Sie die Formzeichnungen um die bestmögliche Passform für Ihre Brille zu finden. Um die perfekte Größe zu ermitteln, drucken Sie die Zeichnung in Originalgröße aus. Nun legen Sie Ihre Brille auf jede der Formzeichnungen und schauen welche der Formen am besten zu Ihrer Brille passt.

Dieser Clip passt auf eine Fassung mit maximal 124 mm



27 mm



■ REC4-48



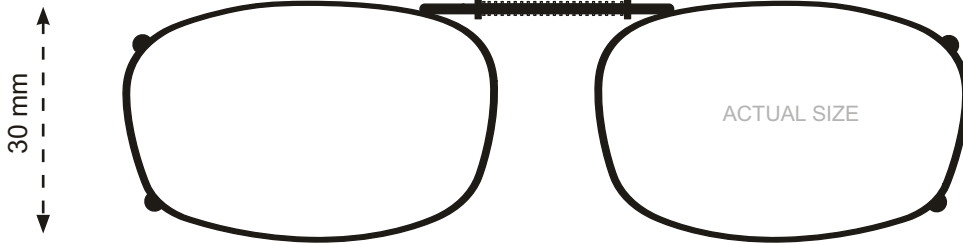
CASE INKLUSIVE

Im richtigen Maßstab (100%)  
ausgedruckt, besitzt das 1 Euro  
Stück Originalgröße!



Dieser Clip passt auf eine Fassung mit maximal 123 mm

ISOLATE YOUR EYES  
**COCOONS**




■ REC5-48

**CLIP-ONS ANPASSUNG:**

Bitte nutzen Sie die Formzeichnungen um die bestmögliche Passform für Ihre Brille zu finden. Um die perfekte Größe zu ermitteln, drucken Sie die Zeichnung in Originalgröße aus. Nun legen Sie Ihre Brille auf jede der Formzeichnungen und schauen welche der Formen am besten zu Ihrer Brille passt.

Dieser Clip passt auf eine Fassung mit maximal 128 mm




■ REC5-50



CASE INKLUSIVE

Dieser Clip passt auf eine Fassung mit maximal 132 mm

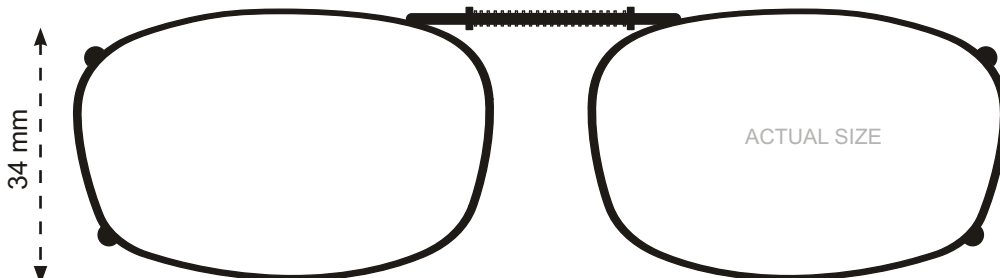


■ REC5-52

Im richtigen Maßstab (100%)  
ausgedruckt, besitzt das 1 Euro  
Stück Originalgröße!

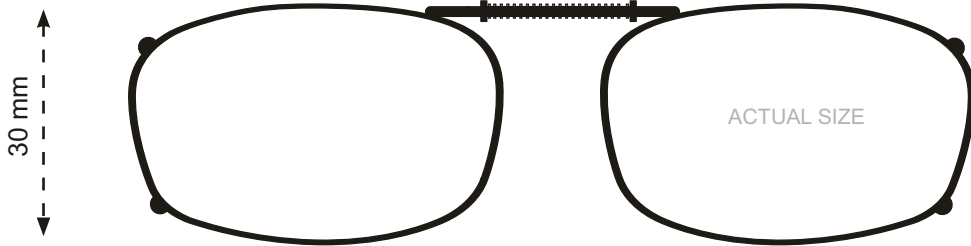


Dieser Clip passt auf eine Fassung mit maximal 135 mm



■ REC5-54

Dieser Clip passt auf eine Fassung mit maximal 123 mm



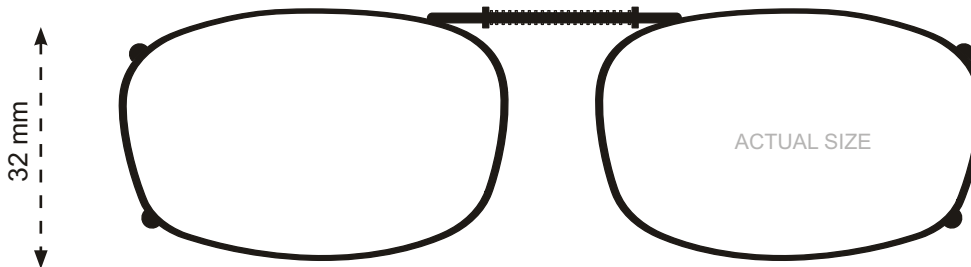
■ REC5-48

## ISOLATE YOUR EYES **COCOONS**

### CLIP-ONS ANPASSUNG:

Bitte nutzen Sie die Formzeichnungen um die bestmögliche Passform für Ihre Brille zu finden. Um die perfekte Größe zu ermitteln, drucken Sie die Zeichnung in Originalgröße aus. Nun legen Sie Ihre Brille auf jede der Formzeichnungen und schauen welche der Formen am besten zu Ihrer Brille passt.

Dieser Clip passt auf eine Fassung mit maximal 128 mm

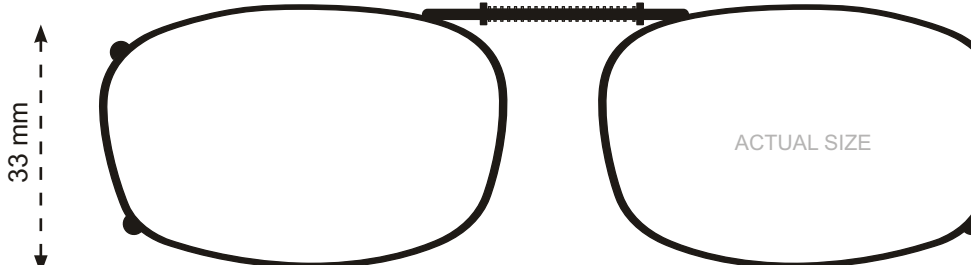


■ REC5-50



CASE INKLUSIVE

Dieser Clip passt auf eine Fassung mit maximal 132 mm




■ REC5-52

Im richtigen Maßstab (100%)  
ausgedruckt, besitzt das 1 Euro  
Stück Originalgröße!



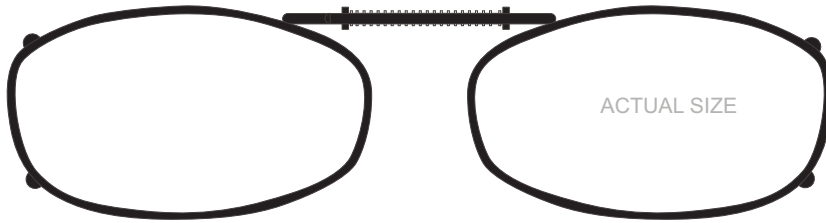
Dieser Clip passt auf eine Fassung mit maximal 135 mm



■ REC5-54

Dieser Clip passt auf eine Fassung mit maximal 121 mm

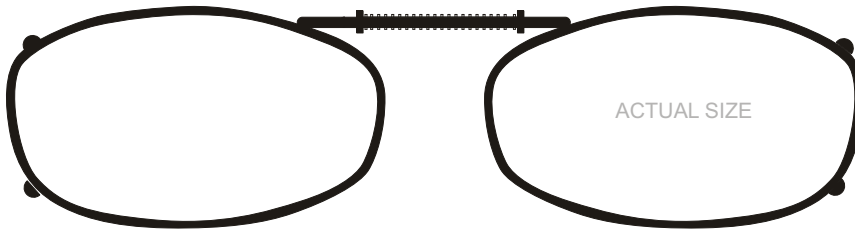
26 mm



■ REC6-46

Dieser Clip passt auf eine Fassung mit maximal 125 mm

27 mm



■ REC6-48

ISOLATE YOUR EYES  
**COCOONS**

**CLIP-ONS ANPASSUNG:**

Bitte nutzen Sie die Formzeichnungen um die bestmögliche Passform für Ihre Brille zu finden. Um die perfekte Größe zu ermitteln, drucken Sie die Zeichnung in Originalgröße aus. Nun legen Sie Ihre Brille auf jede der Formzeichnungen und schauen welche der Formen am besten zu Ihrer Brille passt.




CASE INKLUSIVE

Im richtigen Maßstab (100%)  
ausgedruckt, besitzt das 1 Euro  
Stück Originalgröße!



Dieser Clip passt auf eine Fassung mit maximal 129 mm




■ REC7-50

ISOLATE YOUR EYES  
**COCOONS**

**CLIP-ONS ANPASSUNG:**

Bitte nutzen Sie die Formzeichnungen um die bestmögliche Passform für Ihre Brille zu finden. Um die perfekte Größe zu ermitteln, drucken Sie die Zeichnung in Originalgröße aus. Nun legen Sie Ihre Brille auf jede der Formzeichnungen und schauen welche der Formen am besten zu Ihrer Brille passt.

Dieser Clip passt auf eine Fassung mit maximal 133 mm




■ REC7-52



CASE INKLUSIVE

Dieser Clip passt auf eine Fassung mit maximal 137 mm

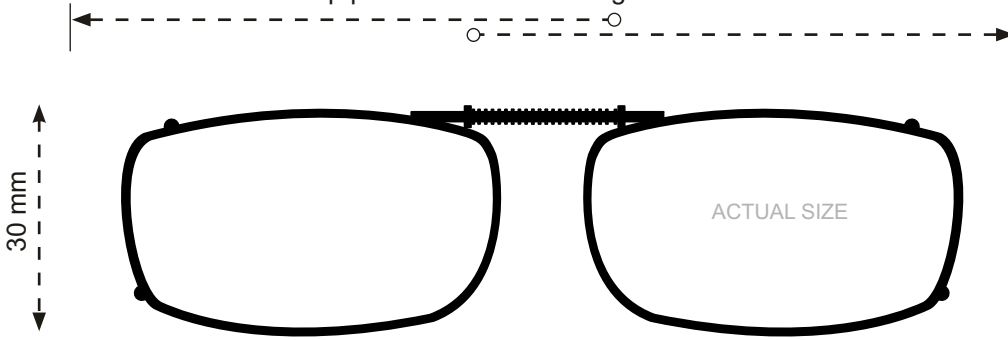


■ REC7-54

Im richtigen Maßstab (100%)  
ausgedruckt, besitzt das 1 Euro  
Stück Originalgröße!



Dieser Clip passt auf eine Fassung mit maximal 125 mm




REC15-48

# ISOLATE YOUR EYES COCOONS

## CLIP-ONS ANPASSUNG:

Bitte nutzen Sie die Formzeichnungen um die bestmögliche Passform für Ihre Brille zu finden. Um die perfekte Größe zu ermitteln, drucken Sie die Zeichnung in Originalgröße aus. Nun legen Sie Ihre Brille auf jede der Formzeichnungen und schauen welche der Formen am besten zu Ihrer Brille passt.

Dieser Clip passt auf eine Fassung mit maximal 127 mm




REC15-50



CASE INKLUSIVE

Dieser Clip passt auf eine Fassung mit maximal 133 mm




REC15-52

Im richtigen Maßstab (100%)  
ausgedruckt, besitzt das 1 Euro  
Stück Originalgröße!



Dieser Clip passt auf eine Fassung mit maximal 136 mm



REC15-54

ISOLATE YOUR EYES  
**COCOONS**


**CLIP-ONS ANPASSUNG:**

Bitte nutzen Sie die Formzeichnungen um die bestmögliche Passform für Ihre Brille zu finden. Um die perfekte Größe zu ermitteln, drucken Sie die Zeichnung in Originalgröße aus. Nun legen Sie Ihre Brille auf jede der Formzeichnungen und schauen welche der Formen am besten zu Ihrer Brille passt.




CASE INKLUSIVE

Dieser Clip passt auf eine Fassung mit maximal 140 mm



■ REC15-56

Dieser Clip passt auf eine Fassung mit maximal 141 mm



■ REC15-58

Im richtigen Maßstab (100%)  
ausgedruckt, besitzt das 1 Euro  
Stück Originalgröße!





ISOLATE YOUR EYES  
**COCOONS**

**CLIP-ONS ANPASSUNG:**

Bitte nutzen Sie die Formzeichnungen um die bestmögliche Passform für Ihre Brille zu finden. Um die perfekte Größe zu ermitteln, drucken Sie die Zeichnung in Originalgröße aus. Nun legen Sie Ihre Brille auf jede der Formzeichnungen und schauen welche der Formen am besten zu Ihrer Brille passt.



■ REC18-51



CASE INKLUSIVE



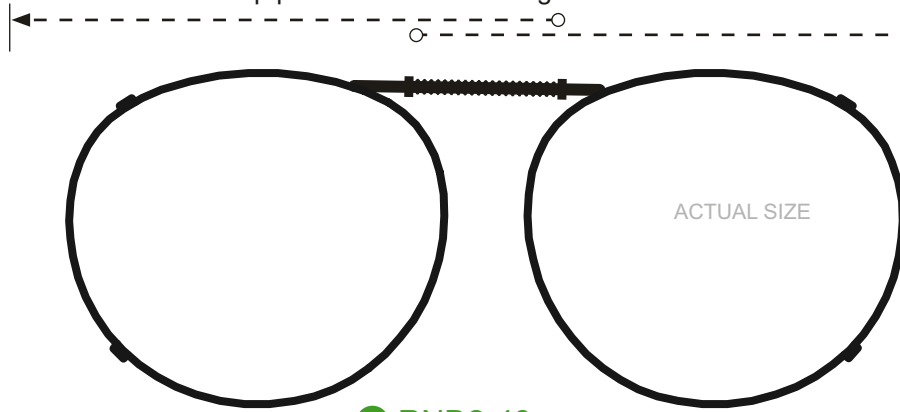
■ REC18-55

Im richtigen Maßstab (100%)  
ausgedruckt, besitzt das 1 Euro  
Stück Originalgröße!



Dieser Clip passt auf eine Fassung mit maximal 120 mm

42 mm



● RND2-48


# ISOLATE YOUR EYES COCOONS®

## CLIP-ONS ANPASSUNG:

Bitte nutzen Sie die Formzeichnungen um die bestmögliche Passform für Ihre Brille zu finden. Um die perfekte Größe zu ermitteln, drucken Sie die Zeichnung in Originalgröße aus. Nun legen Sie Ihre Brille auf jede der Formzeichnungen und schauen welche der Formen am besten zu Ihrer Brille passt.

Dieser Clip passt auf eine Fassung mit maximal 126 mm

44 mm




● RND2-50



CASE INKLUSIVE

Dieser Clip passt auf eine Fassung mit maximal 134 mm

46 mm




● RND2-52

Im richtigen Maßstab (100%)  
ausgedruckt, besitzt das 1 Euro  
Stück Originalgröße!



Dieser Clip passt auf eine Fassung mit maximal 139 mm

48 mm



● RND2-54

ISOLATE YOUR EYES  
**COCOONS**

**CLIP-ONS ANPASSUNG:**

Bitte nutzen Sie die Formzeichnungen um die bestmögliche Passform für Ihre Brille zu finden. Um die perfekte Größe zu ermitteln, drucken Sie die Zeichnung in Originalgröße aus. Nun legen Sie Ihre Brille auf jede der Formzeichnungen und schauen welche der Formen am besten zu Ihrer Brille passt.




CASE INKLUSIVE



Im richtigen Maßstab (100%)  
ausgedruckt, besitzt das 1 Euro  
Stück Originalgröße!



Dieser Clip passt auf eine Fassung mit maximal 134 mm




■ SQR2-53

ISOLATE YOUR EYES  
**COCOONS®**

**CLIP-ONS ANPASSUNG:**

Bitte nutzen Sie die Formzeichnungen um die bestmögliche Passform für Ihre Brille zu finden. Um die perfekte Größe zu ermitteln, drucken Sie die Zeichnung in Originalgröße aus. Nun legen Sie Ihre Brille auf jede der Formzeichnungen und schauen welche der Formen am besten zu Ihrer Brille passt.

Dieser Clip passt auf eine Fassung mit maximal 140 mm




■ SQR2-56



CASE INKLUSIVE

Dieser Clip passt auf eine Fassung mit maximal 147 mm




■ SQR2-58

Im richtigen Maßstab (100%)  
ausgedruckt, besitzt das 1 Euro  
Stück Originalgröße!



Dieser Clip passt auf eine Fassung mit maximal 151 mm



■ SQR2-60

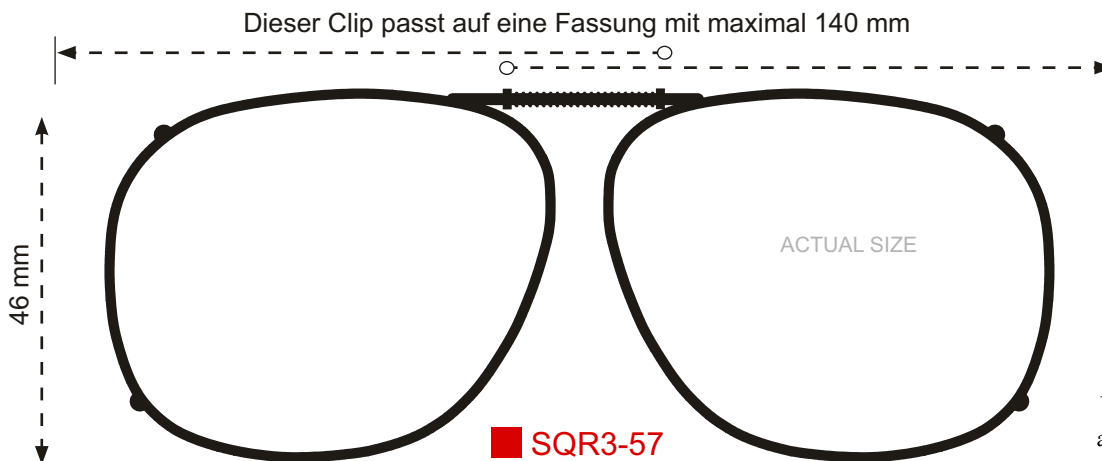
ISOLATE YOUR EYES  
**COCOONS**

**CLIP-ONS ANPASSUNG:**

Bitte nutzen Sie die Formzeichnungen um die bestmögliche Passform für Ihre Brille zu finden. Um die perfekte Größe zu ermitteln, drucken Sie die Zeichnung in Originalgröße aus. Nun legen Sie Ihre Brille auf jede der Formzeichnungen und schauen welche der Formen am besten zu Ihrer Brille passt.



CASE INKLUSIVE



Im richtigen Maßstab (100%)  
ausgedruckt, besitzt das 1 Euro  
Stück Originalgröße!

